


**PODER JUDICIAL DEL ESTADO DE AGUASCALIENTES**  
**INDICADORES DE RESULTADOS**  
**DIRECTO ESTATAL**  
**1 DE ENERO AL 30 DE JUNIO DEL 2022**

NIVEL DEL OBJETIVO	No.	NOMBRE DEL PROCESO	UR	ÁREA	NOMBRE DEL INDICADOR	DEFINICIÓN DEL INDICADOR	TIPO / DIMENSIÓN	FÓRMULA CÁLCULO	UNIDAD MEDIDA DEL INDICADOR	NOMBRE DE LA VARIABLE A	UNIDAD MEDIDA VARIABLE A	NOMBRE DE LA VARIABLE B	UNIDAD MEDIDA VARIABLE B	FRECUENCIA DE MEDICIÓN / SENTIDO	META ANUAL PROGRAMADA	META MODIFICADA	META ALCANZADA	PRESUPUESTO APROBADO	PRESUPUESTO MODIFICADO	PRESUPUESTO DEVENGADO	DEVENGADO / APROBADO	AVANCE DEVENGADO / MODIFICADO				
FIN	P1	Llevar a un nivel de excelencia la administración de justicia, legitimando el estado de derecho de la sociedad de Aguascalientes	502 y 503	Juzgados	Aserividad en resoluciones de 1a. Instancia	Juicios concluidos de 1a. Instancia	Estratégico / Eficacia	(AB)*100	Porcentaje	Expedientes con sentencia definitiva y otras resoluciones	Expedientes	Expedientes actuados en 1a. Instancia	Expedientes	Annual / Ascendente	50.00%		28.57%	\$ 565,930,000	\$ 596,238,548	\$ 241,571,856	42.69%	40.52%				
				Salas	Aserividad en resoluciones de 2a. Instancia	Resoluciones de 2a. Instancia	Estratégico / Eficacia	(AB)*100	Porcentaje	Tocos con sentencia definitiva y otras resoluciones	Tocos	Tocos actuados en 2a. Instancia	Tocos	Annual / Ascendente	90.00%		0.00%									
PROPÓSITO	P1	Impartir justicia pronta, confiable, imparcial, transparente y gratuita desde la presentación de un asunto hasta su resolución		Juzgados	Porcentaje de Juicios actuados aún en proceso de 2a. Instancia	Juicios en proceso	Estratégico / Eficacia	(AB)*100	Porcentaje	Juicios en proceso	Juicios	Juicios actuados	Juicios	Annual / Descendente	10.00%		0.00%									
COMPONENTE	C1	Servicio de justicia de calidad que se imparte por servidores públicos de carrera judicial, vigilada por el Consejo de la Judicatura Estatal	505	Consejo de la Judicatura Estatal	Nombramientos otorgados	Nombramientos otorgados por el Consejo de la Judicatura Estatal	Gestión/ Eficacia	A	Cantidad	Nombramientos otorgados	Nombramientos			Annual / Ascendente	70		76									
					Nombramientos Interinos para Secretarios de Acuerdo y/o Estudio y Proyecto	Nombramientos Interinos otorgados por el Consejo de la Judicatura Estatal para Secretarios de Acuerdo y/o Estudio y Proyecto	Gestión/ Eficacia	A	Cantidad	Nombramientos Interinos otorgados para secretarios de acuerdo y/o estudio y proyecto	Nombramientos		Trimestral / Ascendente	50		57										
					Nombramientos Definitivos para Secretarios de Acuerdo y/o Estudio y Proyecto	Nombramientos Definitivos otorgados por el Consejo de la Judicatura Estatal para Secretarios de Acuerdo y/o Estudio y Proyecto	Gestión/ Eficacia	A	Cantidad	Nombramientos Definitivos otorgados para secretarios de acuerdo y/o estudio y proyecto	Nombramientos		Trimestral / Ascendente	10		9										
					Nombramientos Interinos para Jueces	Nombramientos Interinos otorgados por el Consejo de la Judicatura Estatal para Jueces	Gestión/ Eficacia	A	Cantidad	Nombramientos Interinos otorgados para Jueces	Nombramientos		Trimestral / Ascendente	20		7										
					Nombramientos Definitivos para Jueces	Nombramientos Definitivos otorgados por el Consejo de la Judicatura Estatal para Jueces	Gestión/ Eficacia	A	Cantidad	Nombramientos Definitivos otorgados para Jueces	Nombramientos		Trimestral / Ascendente	4		3										
COMPONENTE		Sentido de impartición de justicia oportuno y con apego a los derechos fundamentales prestados por los órganos jurisdiccionales del Sistema de Justicia Tradicional		Juzgados Tradicionales	Porcentaje de Juicios concluidos en el Sistema Tradicional	Juicios concluidos en juzgados del Sistema Tradicional	Estratégico / Eficacia	(AB)*100	Porcentaje	Juicios concluidos en el Sistema Tradicional	Juicios	Juicios actuados en Sistema el Tradicional	Juicios	Trimestral / Ascendente	30.00%		28.57%									
ACTIVIDADES	C2	Cumplimiento de los objetivos de alcanzar justicia pronta, completa e imparcial en el Sistema de Justicia Tradicional	121, 122 y 123	Juzgados Civiles	Porcentaje de Juicios en proceso en juzgados Civiles	Juicios concluidos en juzgados Civiles	Estratégico / Eficacia	(AB)*100	Porcentaje	Juicios concluidos en juzgados Civiles	Juicios	Juicios sin Sentencia Previa actuados en juzgados Civiles	Juicios	Trimestral / Ascendente	25.00%		14.02%									
			111, 112, 113 y 114	Juzgados Mercantiles	Porcentaje de Juicios en proceso en juzgados Mercantiles	Juicios concluidos en juzgados Mercantiles		(AB)*100	Porcentaje	Juicios concluidos en juzgados Mercantiles	Juicios	Juicios sin Sentencia Previa actuados en juzgados Mercantiles	Juicios	Trimestral / Ascendente	40.00%		38.87%									
			201, 202, 203 y 204	Juzgados Familiares	Porcentaje de Juicios en proceso en juzgados Familiares	Juicios concluidos en juzgados Familiares	Estratégico / Eficacia	(AB)*100	Porcentaje	Juicios concluidos en juzgados Familiares	Juicios	Juicios sin Sentencia Previa actuados en juzgados Familiares	Juicios	Trimestral / Ascendente	25.00%		16.73%									
			302	Juzgados Penales	Porcentaje de Juicios en proceso en juzgados Penales	Juicios concluidos en juzgados Penales	Estratégico / Eficacia	(AB)*100	Porcentaje	Juicios concluidos en juzgados Penales	Juicios	Juicios actuados en juzgados Penales	Juicios	Trimestral / Descendente	15.00%		13.65%									
			309 y 316	Juzgados para Adolescentes	Porcentaje de Juicios en juzgado de Especialización para Adolescentes	Juicios concluidos en juzgado de Especialización para Adolescentes	Estratégico / Eficacia	(AB)*100	Porcentaje	Juicios concluidos en juzgado de Especialización para Adolescentes	Juicios	Juicios actuados en juzgado de Especialización para Adolescentes	Juicios	Trimestral / Ascendente	20.00%		0.00%									
			401, 402, 403 y 404	Juzgados de 1a. Instancia	Porcentaje de Juicios en juzgados Mixtos de 1a. Instancia	Juicios concluidos en juzgados Mixtos de 1a. Instancia	Estratégico / Eficacia	(AB)*100	Porcentaje	Juicios concluidos en juzgados Mixtos de 1a. Instancia	Juicios	Juicios sin Sentencia Previa actuados en juzgados Mixtos de 1a. Instancia	Juicios	Trimestral / Ascendente	30.00%		22.28%									
			801	Sala Administrativa	Porcentaje de Juicios en proceso de la Sala Administrativa	Juicios concluidos en la Sala Administrativa	Estratégico / Eficacia	(AB)*100	Porcentaje	Juicios concluidos en la Sala Administrativa	Juicios	Juicios sin Sentencia Previa actuados en la Sala Administrativa	Juicios	Trimestral / Ascendente	40.00%		64.28%									
			702	Notificadores Penales	Porcentaje de Notificaciones Penales realizadas	Notificaciones Penales que fueron realizadas	Gestión/ Eficiencia	(AB)*100	Porcentaje	Notificaciones Penales realizadas	Notificaciones	Notificaciones Penales asignadas	Notificaciones	Trimestral/ Variante	80.00%		80.95%									
					Porcentaje de Notificaciones Penales razonadas (no realizadas)	Notificaciones Penales que fueron razonadas	Gestión/ Eficiencia	(AB)*100	Porcentaje	Notificaciones Penales razonadas	Notificaciones	Notificaciones Penales asignadas	Notificaciones	Trimestral / Variante	20.00%		19.05%									
			701	Notificadores Civiles	Porcentaje de Notificaciones Civiles realizadas	Notificaciones Civiles que fueron realizadas	Gestión/ Eficiencia	(AB)*100	Porcentaje	Notificaciones Civiles realizadas	Notificaciones	Notificaciones Civiles asignadas	Notificaciones	Trimestral / Variante	80.00%		80.18%									
					Porcentaje de Notificaciones Civiles razonadas (no realizadas)	Notificaciones Civiles que fueron razonadas	Gestión/ Eficiencia	(AB)*100	Porcentaje	Notificaciones Civiles razonadas	Notificaciones	Notificaciones Civiles asignadas	Notificaciones	Trimestral / Variante	20.00%		18.08%									
			704	Ejecutores	Porcentaje de Diligencias tramitadas	Diligencias que fueron realizadas	Gestión/ Eficiencia	(AB)*100	Porcentaje	Diligencias tramitadas	Diligencias	Salidas para diligencias	Diligencias	Trimestral / Variante	20.00%		19.13%									
					Porcentaje de Diligencias Razonadas	Diligencias que fueron Razonadas	Gestión/ Eficiencia	(AB)*100	Porcentaje	Diligencias Razonadas	Diligencias	Salidas para diligencias	Diligencias	Trimestral / Variante	80.00%		80.87%									



**PODER JUDICIAL DEL ESTADO DE AGUASCALIENTES**  
**INDICADORES DE RESULTADOS**  
**DIRECTO ESTATAL**  
**1 DE ENERO AL 30 DE JUNIO DEL 2022**


NIVEL DEL OBJETIVO	NO.	NOMBRE DEL PROCESO	UR	AREA	NOMBRE DEL INDICADOR	DEFINICION DEL INDICADOR	TIPO / DIMENSION	FORMULA CALCULO	UNIDAD MEDIDA DEL INDICADOR	NOMBRE DE LA VARIABLE A	UNIDAD MEDIDA VARIABLE A	NOMBRE DE LA VARIABLE B	UNIDAD MEDIDA VARIABLE B	FRECUENCIA DE MEDICION / SENTIDO	META ANUAL PROGRAMADA	META MODIFICADA	META ALCANZADA	PRESUPUESTO APROBADO	PRESUPUESTO MODIFICADO	PRESUPUESTO DEVENGADO	DEVENGADO / APROBADO	AVANCE DEVENGADO / MODIFICADO
		Auxiliar a la población en la resolución de conflictos de carácter Civil, Mercantil, Familiar y Vecinal, a través del uso de la Justicia Alternativa	705	Mediación	Porcentaje de Acuerdos celebrados	Acuerdos celebrados respecto de las sesiones de mediación realizadas	Gestión/ Eficiencia	(A/B)*100	Porcentaje	Acuerdos celebrados	Acuerdos	Sesiones de mediación realizadas	Sesiones	Semestral / Variante	80.00%		77.30%					
COMPONENTE		Servicio de impartición de justicia oportuno y con apego a los derechos fundamentales prestados por los Organos Jurisdiccionales del Sistema de Justicia Oral		Juzgados del Sistema Oral	Porcentaje de Juicios concluidos en el Sistema Oral	Juicios concluidos en los juzgados del Sistema Oral	Estratégico / Eficacia	(A/B)*100	Porcentaje	Juicios concluidos en el Sistema Oral	Juicios	Juicios sin Sentencia Previa actuados en el Sistema Oral	Juicios	Trimestral / Ascendente	33.00%		26.36%					
ACTIVIDAD	C3	Cumplimiento de los objetivos de alcanzar justicia pronta, completa e imparcial en el Sistema de Justicia Oral	310, 311, 313, 315 y 317	Juzgados Penales Orales	Porcentaje de juicios en proceso en juzgados Penales de Oralidad	Juicios concluidos en los juzgados Penales Orales	Estratégico / Eficacia	(A/B)*100	Porcentaje	Juicios concluidos en juzgados Penales Orales	Juicios	Juicios sin Sentencia Previa actuados en juzgados Penales Orales	Juicios	Trimestral / Ascendente	30.00%		20.09%					
			115 y 116	Juzgados Mercantiles Orales	Porcentaje de Juicios en proceso en juzgados Mercantiles Orales	Juicios concluidos en los juzgados Mercantiles Orales	Estratégico / Eficacia	(A/B)*100	Porcentaje	Juicios concluidos en juzgados Mercantiles Orales	Juicios	Juicios sin Sentencia Previa actuados en juzgados Mercantiles Orales	Juicios	Trimestral / Ascendente	40.00%		27.44%					
			316	Juzgados para Adolescentes	Porcentaje de juicios en proceso en juzgados para Adolescentes de Oralidad	Juicios concluidos en los juzgados para Adolescentes Orales	Estratégico / Eficacia	(A/B)*100	Porcentaje	Juicios concluidos en juzgados para Adolescentes Orales	Juicios	Juicios sin Sentencia Previa actuados en juzgados para Adolescentes Orales	Juicios	Trimestral / Ascendente	40.00%		31.88%					
			901 y 902	Juzgados Laborales	Porcentaje de juicios en proceso en juzgados Laborales	Juicios concluidos en los juzgados Laborales	Estratégico / Eficacia	(A/B)*100	Porcentaje	Juicios concluidos en juzgados Laborales	Juicios	Juicios sin Sentencia Previa actuados en juzgados Laborales	Juicios	Trimestral / Ascendente	40.00%		45.12%					
COMPONENTE		Procesos Administrativos y de Apoyo realizados oportunamente		Áreas Administrativas y de Apoyo	Porcentaje de Metas de soporte cumplidas	Metas alcanzadas en la operación programada	Estratégico / Eficacia	(A/B)*100	Porcentaje	Metas cumplidas	Metas	Metas programadas	Metas	Anual / Ascendente	95.00%		0.00%					
ACTIVIDADES	C4	Cumplimiento de las normas de funcionamiento administrativo que rigen a los órganos y servidores públicos del Poder Judicial, mediante el control, la evaluación y la inspección.	706	Contabilidad Interna	Actas Entrega-Recepción realizadas	Actas de Entrega-Recepción en tiempo y forma en los cambios de adscripción	Gestión / Eficiencia	(A/B)*100	Porcentaje	Actas de Entrega-Recepción realizadas	Actas Entrega-Recepción	actas solicitadas	solicitadas	Trimestral / Variable	100.00%		100.00%					
					Porcentaje de Solicitudes de información de Transparencia y Rendición de Cuentas respondidas	Solicitudes de la ciudadanía para el cumplimiento de la Ley General de Transparencia y Acceso a la Información Pública	Estratégico / Eficacia	(A/B)*100	Porcentaje	Solicitudes de información con respuesta	Solicitudes de información	Solicitudes de información recibidas	Solicitudes de información	Trimestral / Variable	100.00%		92.02%					
					Declaraciones Patrimoniales presentadas en tiempo y forma	Obligación de la elaboración y presentación de las Declaraciones Patrimoniales de inicio, conclusión y anuales	Gestión / Eficiencia	(A/B)*100	Porcentaje	Declaraciones Patrimoniales presentadas	Declaraciones Patrimoniales	sujetos obligados	sujetos obligados	Anual / Ascendente	100.00%		100.00%					
					Porcentaje de Evaluaciones aplicadas al personal interino	Aplicación de Evaluaciones al personal interino	Gestión/ Eficiencia	(A/B)*100	Porcentaje	Evaluaciones interinas aplicadas	Evaluaciones	personal interino	personal	Trimestral / Variable	95.00%		80.23%					
		Administración de los recursos humanos presupuestales y de control patrimonial	603	Contabilidad y Control Presupuestal	Porcentaje de Informes Financieros Presupuestales realizados	Cumplimiento en tiempo y forma de la presentación y entrega de los Informes financieros	Gestión / Eficacia	(A/B)*100	Porcentaje	Informes Financieros Presupuestales realizados	Informes Financieros	Informes Financieros Presupuestales programados	Informes Financieros	Trimestral / Constante	100.00%		50.00%					
					Porcentaje de Estados Financieros realizados	Cumplimiento en tiempo y forma de la presentación y entrega de los Informes que describe cuantitativamente la situación financiera	Gestión / Eficacia	(A/B)*100	Porcentaje	Estados Financieros realizados	Estados Financieros	Estados Financieros programados	Estados Financieros	Trimestral / Constante	100.00%		50.00%					
		Proveer el recurso humano calificado para los objetivos de la Institución	602	Recursos Humanos	Porcentaje de Personas contratadas	Solicitudes de empleo recibidas	Gestión/ Eficiencia	(A/B)*100	Porcentaje	Personal contratado	Contrataciones	Solicitudes de empleo recibidas	Solicitudes de empleo	Trimestral / Variante	40.00%		39.89%					
					Porcentaje de Incapacidades que se cubren	Incapacidades de 3 meses o más cubiertas	Gestión/ Eficiencia	(A/B)*100	Porcentaje	Incapacidades cubiertas	Incapacidades	Incapacidades	Incapacidades	Trimestral / Variante	75.00%		57.14%					
					Porcentaje de Retardos del Personal	Retardos acumulados del personal que registra su entrada diaria	Gestión/ Eficiencia	(A/B)*100	Porcentaje	Retardos acumulados del personal	Retardos registrados en sistema	Total de registros de entrada Programada	Total de registros	Trimestral / Descendente	10.00%		9.20%					
					Porcentaje de Faltas del Personal	Faltas acumuladas de personal que registra su entrada y salida	Gestión/ Eficiencia	(A/B)*100	Porcentaje	Faltas acumuladas del Personal	Faltas registradas en sistema	Total de registros de entrada Programada	Total de registros	Trimestral / Descendente	10.00%		9.20%					
					Porcentaje de Renuncias	Renuncias Acomuladas	Gestión/ Eficiencia	(A/B)*100	Porcentaje	Renuncias del Personal acumuladas	Renuncias	Total del Personal	Total del Personal	Trimestral / Descendente	10.00%		2.44%					
					Porcentaje de Licencias sin Goce de Sueldo	Licencias sin Goce de sueldo acumuladas	Gestión/ Eficiencia	(A/B)*100	Porcentaje	Total de Licencias sin Goce de sueldo	Licencias Registradas	Total del Personal	Total del Personal	Trimestral / Descendente	10.00%		7.03%					





**PODER JUDICIAL DEL ESTADO DE AGUASCALIENTES**  
**INDICADORES DE RESULTADOS**  
**DIRECTO ESTATAL**  
**1 DE ENERO AL 30 DE JUNIO DEL 2022**

NIVEL DEL OBJETIVO	No.	NOMBRE DEL PROCESO	UR	ÁREA	NOMBRE DEL INDICADOR	DEFINICIÓN DEL INDICADOR	TIPO / DIMENSIÓN	FÓRMULA CÁLCULO	UNIDAD MEDIDA DEL INDICADOR	NOMBRE DE LA VARIABLE A	UNIDAD MEDIDA VARIABLE A	NOMBRE DE LA VARIABLE B	UNIDAD MEDIDA VARIABLE B	FRECUENCIA DE MEDICIÓN / SENTIDO	META ANUAL PROGRAMADA	META MODIFICADA	META ALCANZADA	PRESUPUESTO APROBADO	PRESUPUESTO MODIFICADO	PRESUPUESTO DEVENGADO	DEVENGADO / APROBADO	AVANCE DEVENGADO / MODIFICADO		
		Existencia física de los bienes muebles y Resguardos	607	Activo Fijo	Inventario Físico de bienes muebles	Existencia física y su estado actual de los bienes muebles	Gestión/ Eficacia	(A/B)*100	Cantidad	Inventario físico realizado	Bienes muebles existentes	Inventario físico programado	Bienes muebles en sistema	Anual / Constante	1		1							
					Porcentaje de Resguardos Personalizados	Resguardos por Usuario	Estratégico / Eficacia	(A/B)*100	Porcentaje	Total de resguardos por usuario	resguardos firmados	Total de usuarios	Total de usuarios	Trimestral / Variante	95.00%		90.14%							
		Desarrollo de proyectos para la sistematización de procesos	703	Informática	Porcentaje de Proyectos desarrollados	Diseño, desarrollo, implementación y mantenimiento de los sistemas de información que requiera la Institución conforme a las normas, estándares y prioridades establecidas	Estratégico / Eficacia	(A/B)*100	Porcentaje	Proyectos concluidos	Proyectos	Proyectos iniciados	Proyectos	Trimestral / Ascendente	85.00%		59.09%							
					Formación, capacitación y actualización en materia jurídica y de desarrollo humano al personal jurisdiccional y administrativo	705	Capacitación	Porcentaje de Actividades académicas realizadas	Actividades académicas que se realizan para los trabajadores del Poder Judicial	Gestión/ Eficiencia	(A/B)*100	Porcentaje	Actividades académicas realizadas	Actividades académicas	Actividades académicas programadas	Actividades académicas	Semestral / Ascendente	95.00%		95.45%				
		Expedientes en custodia del archivo judicial consultados por usuarios externos. Destrucción de Documentos	707	Archivo Judicial	Porcentaje de Expedientes consultados	Consultas realizadas por usuarios externos	Gestión/ Eficiencia	(A/B)*100	Porcentaje	solicitudes atendidas	Expedientes	solicitudes presentadas	Expedientes	Trimestral / Ascendente	95.00%		92.70%							
					Destrucción de Documentos	Total de Documentos Destruídos	Gestión/ Eficiencia	(A/B)*100	Porcentaje	Documentos Destruídos	Total de documentos destruidos	Expedientes en resguardo	Total de Expedientes en resguardo	Trimestral / Ascendente	5.00%		0.22%							

NOTA: Los juicios descritos en la información de la tabla anterior, corresponden a todos los expedientes que se encuentran en los juzgados, sin considerar el año de presentación de los mismos (Carga de trabajo).

**Elaboró**  
  
**Lic. José Carlos Robles Cuellar**  
Implementación de indicadores de desempeño

**Revisó**  
  
**CP. Ana Lourdes Macías Bejarano**  
Encargada de Despacho de la  
Contraloría Interna del Poder Judicial  
del Estado de Aguascalientes

**Autorizó**  
  
**DR. Juan Rojas García**  
Magistrado Presidente del Poder Judicial  
del Estado de Aguascalientes